

# LAPONIE

Raquettes au cœur de Pallastunturi



# Votre séjour



## Laponie Pallastunturi

### Raid raquettes-pulka et contemplation

La Laponie au mois de janvier est un enchantement pour les personnes aimant la nature et/ou la photographie : les arbres croulent sous la neige si les conditions ont été favorables et vous pourrez admirer d'immenses «candélabres» blancs qui se dressent vers le ciel ou des arbres formant de gros bonhommes de neige. Si le soleil vient alors illuminer ces paysages de ses couleurs extraordinaires à cette période de l'année, vous vivrez alors un rêve. Et si, cerise sur le gâteau, les aurores boréales viennent illuminer le ciel, vous ne voudrez plus repartir de Laponie...

pages 3 & 4

### Les + du séjour

- . Paysages extraordinaires
- . Aurores boréales
- . Hébergements nature

pages 5 à 7

### Le programme

pages 11 à 18

### L'indispensable

pages 23 & 24

### Vos hôtes

pages 26 & 27

### Vols et Transferts

page 30

### La meilleure période ?

pages 33 & 34

### Les activités

- . Raid raquettes
- . Contemplation
- . Observation aurores

pages 8 à 10

### L'hébergement

pages 19 & 22

### Niveau physique

page 25

### Les aurores

pages 28 & 29

### Les assurances

page 32

### Les garanties

page 36



**2 500 € / pers Paris-Paris**  
**Vols directs A/R compris**

page 31

**8 JOURS**

Groupe de 8 participants

**DATES 2028**

Du dimanche 23 au dimanche 30 janvier

# *Laponie Pallas* *Raid raquettes-pulka et contemplation*

Nous avons élaboré ce séjour raquettes (dont un raid raquettes-pulka de 4 jours) en Laponie finlandaise pour les amoureux de nature, de silence, et de grands espaces, qui sont prêts à faire des randonnées raquettes de plusieurs heures chaque jour pour aller là où il n'y a personne et où les paysages sont exceptionnels, en particulier dans le parc national de Pallastunturi.

En janvier, la Laponie est un enchantement pour les yeux : les arbres croulent sous la neige ou sont givrés par le froid et les lumières laponnes sont incroyables après le retour du soleil. A cette époque, le parc de Pallastunturi en Finlande est encore désert et le raid de 4 jours que l'on y réalise est de toute beauté, c'est la Laponie des cartes postales... La lumière est douce et le silence est omniprésent, les grands espaces ne sont que pour vous. Et si, cerise sur le gâteau, les aurores boréales viennent illuminer le ciel, vous ne voudrez plus repartir de Laponie...

Ce séjour va vous permettre aussi d'expérimenter des raids dans le Grand Nord avec raquettes et pulka, et nuits en cabane. Ce séjour est donc réservé à des personnes motivées pour vivre ce genre d'expérience en pleine nature, en mode trappeur et confort un peu plus rustique pour les nuits en refuge privatisé. Mais c'est bien plus facile que de dormir sous tente par -30°C comme sur des séjours plus engagés dans l'Arctique ! Ce style de séjour est donc un bon compromis pour des personnes avec assez d'endurance pour faire des raids de plusieurs jours et qui ont envie de vivre une telle aventure en pleine nature, mais qui ne sont pas prêtes à faire des expéditions plus engagées et sous tente l'hiver... Ou alors pour des personnes qui ont justement envie de se lancer dans des raids plus engagés et qui veulent avoir une première expérience un peu moins engagée...

Ce séjour demande d'avoir une bonne condition physique étant donné qu'il y a 4 jours de raid raquettes-pulka.





Laponie - Raquettes au cœur de Pallastunturi

Nous accueillons un groupe de seulement 8 participants sur ce séjour, dans un lieu exclusif accueillant très peu de monde par rapport à ce qui se fait en Laponie, où le tourisme de masse est généralisé. Vous serez logés, en dehors des 3 nuits en refuge, dans nos 2 chalets actuellement en construction dans la région de Pallas, 4 participants par chalet. Sigrid et Jean-Marc auront le plaisir de partager avec vous leur passion pour les régions polaires, dans une ambiance conviviale et chaleureuse.

Ce séjour est guidé par Jean-Marc Perigaud, Guide Polaire français et photographe professionnel, qui connaît parfaitement la région puisqu'il vit quasiment toute l'année au nord du cercle polaire. Il vous emmènera dans les plus beaux endroits pour contempler cette nature magnifique et Jean-Marc vous conseillera pour réussir à photographier les plus belles lumières de Laponie, les aurores boréales et les paysages magnifiques que vous verrez lors de ce séjour.

Tout au long de votre semaine en Laponie, vous pourrez faire la chasse aux aurores boréales si les conditions sont favorables et si vous êtes motivés pour ressortir le soir, afin de pouvoir observer et/ou de photographier ce spectacle magique de toute beauté. Jean-Marc, spécialiste et photographe d'aurores, vous présentera une conférence sur les aurores et vous aidera à les traquer sur votre semaine.

Attention, depuis 4 ans environ, le réchauffement climatique fait qu'il y a de plus en plus de variations de températures fin décembre ou en janvier, avec parfois des températures juste en dessous ou au-dessus de 0°C pendant 24h ou 2 jours ce qui entraîne aussi du vent : ainsi, cela arrive maintenant que toute la neige accumulée dans les arbres tombe en 24h à cause de la chaleur et du vent et donc il n'est plus possible sur certaines semaines de voir les arbres momifiés, il faut attendre que la neige retombe et qu'il fasse très froid. Mais cela dépend des hivers, on ne peut pas le prévoir à l'avance, quoiqu'il arrive, les grands espaces naturels seront présents et les magnifiques lumières de janvier aussi !

# *Les plus de votre séjour*



## **PAYSAGES EXTRAORDINAIRES**

- \* précieuse déconnexion, loin de la vie quotidienne
- \* reconnexion à la nature et à vous-même
- \* environnement magique au milieu de la nature lapone
- \* loin du tourisme de masse et des centres touristiques

## LES AURORES

Nos futurs chalets en Laponie Finlandaise, dans la région de Pallas, seront idéalement placés sur "la route des aurores" officiellement désignée par les 3 pays scandinaves comme la zone optimale pour voir ce spectacle incroyable ! Elles sont visibles jusqu'à 200 nuits par an sur cette fameuse route entre septembre et avril.





## **DES HEBERGEMENTS NATURE**

Lors du raid raquettes, vous serez logés dans un magnifique refuge privatisé, au cœur du parc de Pallastunturi, dépaysement assuré... Pour les 4 autres nuits, vous serez logés dans nos 2 chalets tout confort dans la région de Pallas, au milieu des arbres enneigés.

# *Les activités du séjour*



## **RAID RAQUETTES**

A raquettes vous aurez le plaisir de découvrir la taïga et ses magnifiques paysages enneigés et glacés, tout ceci dans le silence et la sérénité. Lors du raid raquettes de 4 jours, vous découvrirez les grands espaces enneigés des magnifiques tunturis finlandais du parc de Pallas. Suivant les conditions d'enneigement dans les arbres lors de votre venue, vous aurez la chance de découvrir les arbres momifiés par la neige, un spectacle naturel de toute beauté.

## CONTEMPLATION

La Laponie au mois de janvier est un enchantement pour les personnes aimant la nature et/ou la photographie : les arbres croulent sous la neige si les conditions ont été favorables. Si le soleil encore bas sur l'horizon vient alors illuminer ces paysages et ainsi créer des couleurs extraordinaires, vous contemplez l'une des plus belles ambiances sur terre.





## **OBSERVATION AURORES**

Tous les soirs, nous guetterons le ciel, les sites internet de météo et de prévision d'aurores boréales afin de mettre le maximum de chances de notre côté pour les admirer et les photographier avec Jean-Marc, spécialiste de ce phénomène.

# *Le programme*

## **L'itinéraire jour après jour**



## *Généralités*

L'ordre des activités sur cette fiche détaillée est à titre indicatif, il peut changer en fonction de la météo, du niveau du groupe ou du souhait de votre guide.

Ce programme peut être allégé ou renforcé selon les conditions présentes sur votre semaine et selon le niveau et les attentes du groupe.

Enfin, si des températures exceptionnelles empêchent les voitures de démarrer, les activités seront modifiées ou écourtées.

Attention, depuis 4 ans environ, le réchauffement climatique fait qu'il y a de plus en plus de variations de températures en janvier, avec parfois des températures juste en dessous ou au-dessus de 0°C ce qui entraîne aussi du vent : ainsi, cela arrive maintenant que toute la neige accumulée dans les arbres tombe en 24h à cause de la chaleur et du vent et donc il n'est plus possible de voir les arbres momifiés. Mais cela dépend des hivers, on ne peut pas le prévoir à l'avance, mais quoiqu'il arrive, les grands espaces naturels seront présents et les magnifiques lumières de janvier aussi !

## JOUR 1

### *Bienvenue en Laponie*

Vous êtes attendus par Jean-Marc le dimanche en fin d'après-midi à l'aéroport de Kittilä en Laponie Finlandaise sur le vol direct Transavia depuis Paris (cf la rubrique «consignes pour les avions et transferts»). Transfert en van privé vers nos chalets à 1h de l'aéroport.

Nous vous accueillons et nous vous présentons vos chambres. Nous nous réunissons dans le chalet principal pour le diner, pour vous présenter les consignes et le programme qui vous attend tout au long de la semaine. S'il n'est pas trop tard, vous recevrez votre équipement grand froid, sinon ce sera le lendemain matin après le petit déjeuner.





## JOUR 2

### *Randonnée raquettes sur la colline d'Olos*

Cette journée a tout d'abord pour objectif de vous acclimater et de vous faire découvrir l'équipement que vous aurez sur les 4 jours suivants lors du raid raquettes-pulka.

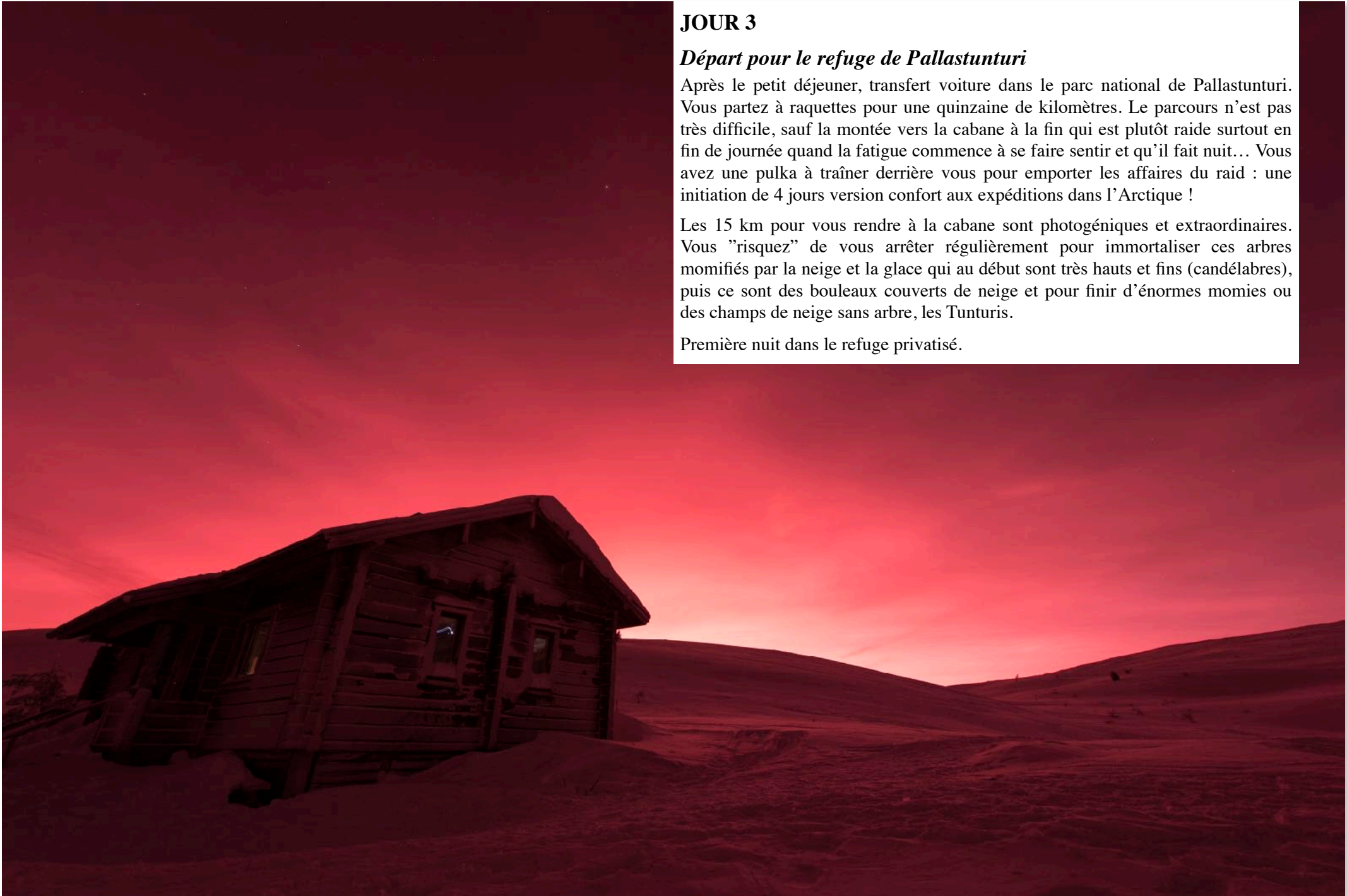
Nous partons directement depuis nos chalets pour aller à raquettes sur le sommet de la colline d'Olos où nous habitons. Si les conditions sont réunies, on peut observer et photographier des arbres candélabres totalement momifiés par la neige et la glace. Vue sur les magnifiques collines de Pallastunturi où nous irons pendant 4 jours.

Vous irez dans une jolie kota ouverte pour déjeuner.

Au retour, préparation du raid et conférence sur les aurores boréales.

Diner au chalet et observation des aurores boréales si les conditions le permettent.





### JOUR 3

#### *Départ pour le refuge de Pallastunturi*

Après le petit déjeuner, transfert voiture dans le parc national de Pallastunturi. Vous partez à raquettes pour une quinzaine de kilomètres. Le parcours n'est pas très difficile, sauf la montée vers la cabane à la fin qui est plutôt raide surtout en fin de journée quand la fatigue commence à se faire sentir et qu'il fait nuit... Vous avez une pulka à traîner derrière vous pour emporter les affaires du raid : une initiation de 4 jours version confort aux expéditions dans l'Arctique !

Les 15 km pour vous rendre à la cabane sont photogéniques et extraordinaires. Vous "risquez" de vous arrêter régulièrement pour immortaliser ces arbres momifiés par la neige et la glace qui au début sont très hauts et fins (candélabres), puis ce sont des bouleaux couverts de neige et pour finir d'énormes momies ou des champs de neige sans arbre, les Tunturis.

Première nuit dans le refuge privatisé.

## JOURS 4 & 5

### *Randonnée dans les Tunturis*

Ces deux journées seront consacrées à la découverte des magnifiques environs. L'objectif principal de ces deux jours est de progresser au milieu des arbres momifiés ou des espaces vierges des tunturis et de traquer au mieux les couleurs en journée et les aurores boréales la nuit.

Les sommets dénudés ou tunturis sont des sommets où il n'y a plus d'arbres et où vous allez comprendre ce que veut dire grands espaces en Laponie. Si en plus il y a un peu de vent qui soulève la neige du sol et la fait voler autour de vous, vous aurez l'impression en tractant votre pulka d'être vraiment parti en expédition dans le Grand Nord, comme les aventuriers !

Là où nous vous emmenons, il n'y a aucun touriste au mois de janvier, nous sommes les seuls à faire la trace au milieu de la nature... On peut éventuellement croiser un éleveur de rennes à motoneige.

Le refuge construit en 2015 se trouve loin de tout mais le confort que vous y trouverez sera des plus "luxueux" ! En effet, nous aurons un poêle à bois, une gazinière pour préparer les repas, des banquettes lits avec matelas, oreillers et couvertures car nous avons loué la partir privative du refuge. Au mois de janvier, la cabane est normalement entièrement plâtrée de neige et de glace avec le froid, c'est tout simplement extraordinaire !

Loin de la civilisation et de la pollution lumineuse, le ciel est pur. L'idéal est de sortir régulièrement car dehors les aurores boréales peuvent enflammer le ciel étoilé.





## JOUR 6

### *Retour aux chalets*

Vous parcourez à nouveau les 15 kilomètres du premier jour. Certes, il s'agit du même parcours mais vous le découvrirez sous un tout nouvel angle. En effet, vous serez face au soleil et vous passerez aux mêmes endroits mais à des moments de la journée différents... les couleurs n'auront donc rien à voir.

Retour sur nos chalets en fin de journée. Vous aurez alors douche et sauna pour vous relaxer !

Diner au chalet.



## JOUR 7

### *Randonnée raquettes dans les arbres momifiés*

La colline où nous allons randonner à raquettes est magnifique, on peut observer et photographier des arbres totalement momifiés par la neige et la glace, comme d'immenses bonhommes de neige ou des animaux de toute sorte. Vue sur les magnifiques collines de Pallastunturi où l'on avait randonné pendant 4 jours.

Ces paysages sont particulièrement appréciés et recherchés par les photographes. Il n'est pas si simple de trouver des lieux aussi féériques, même en Laponie !


Retour aux chalets dans l'après-midi et dernière soirée.



## JOUR 8

### *Fin du séjour*

Après le petit-déjeuner, départ pour l'aéroport de Kittilä et fin du séjour.



Laponie - Raquettes au cœur de Pallastunturi



# *L'hébergement en dehors du raid*

Les 2 chalets que nous faisons construire, sont situés en Laponie finlandaise, bien au-delà du cercle polaire, dans la région de Pallas. C'est une région réputée pour la beauté de ses paysages quand les arbres sont momifiés par la neige et par la présence des magnifique tunturis du parc de Pallas.

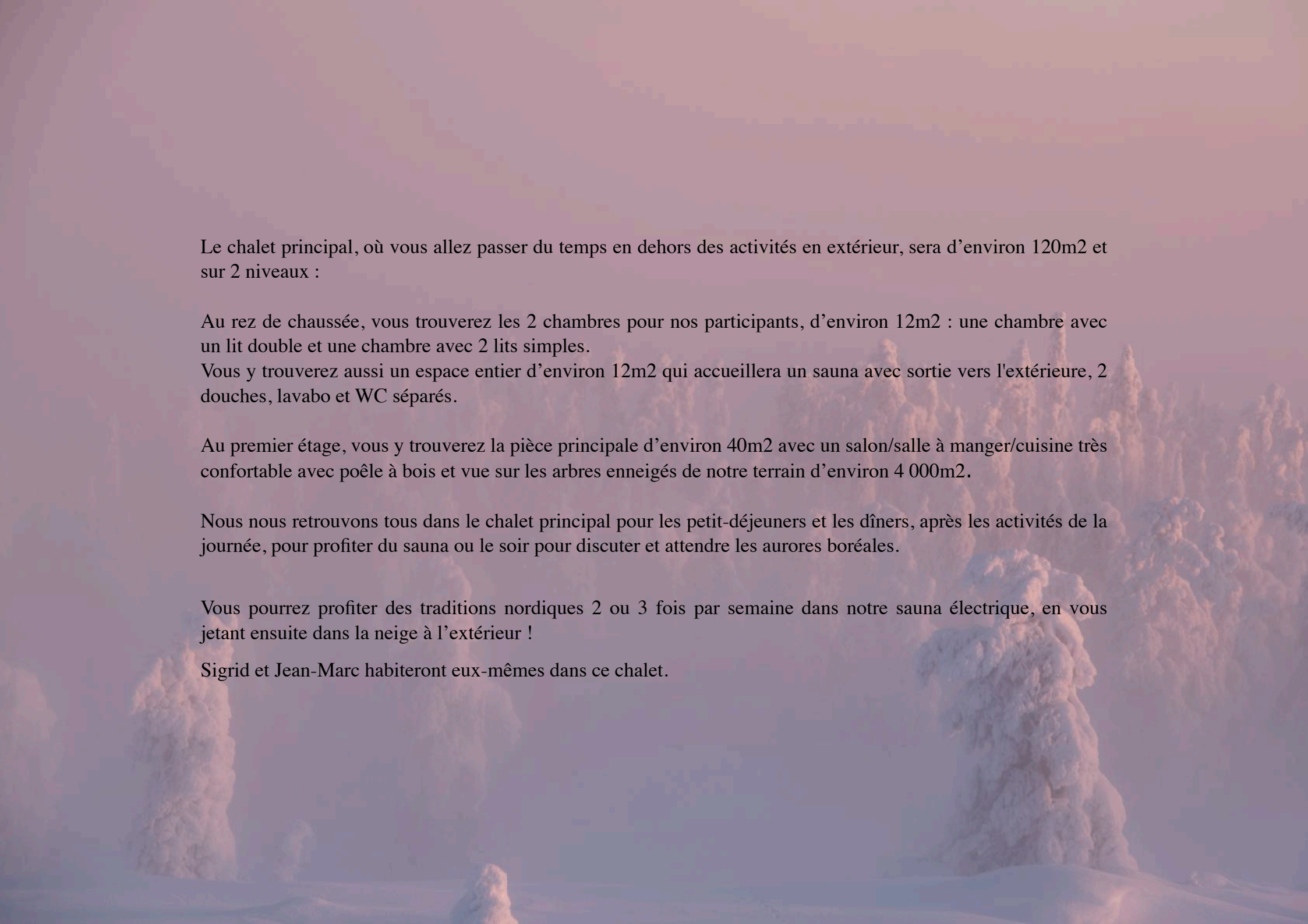
L'autre particularité de notre hébergement, c'est que nous accueillerons seulement 8 participants par semaine sur nos séjours, rien à voir avec les grands complexes hôteliers en Laponie ! C'est donc plus une ambiance conviviale et détendue, comme dans une chambre d'hôtes, que vous allez trouver sur place, la plupart des participants partageant la même passion que nous pour la nature et les activités en extérieur.

En fonction de votre ordre d'inscription, vous choisirez la chambre et le chalet où vous souhaitez dormir. Cela peut être intéressant pour une famille de 4 ou pour 4 amis d'être dans le chalet indépendant.



*Le chalet principal*





Le chalet principal, où vous allez passer du temps en dehors des activités en extérieur, sera d'environ 120m<sup>2</sup> et sur 2 niveaux :

Au rez de chaussée, vous trouverez les 2 chambres pour nos participants, d'environ 12m<sup>2</sup> : une chambre avec un lit double et une chambre avec 2 lits simples.

Vous y trouverez aussi un espace entier d'environ 12m<sup>2</sup> qui accueillera un sauna avec sortie vers l'extérieur, 2 douches, lavabo et WC séparés.

Au premier étage, vous y trouverez la pièce principale d'environ 40m<sup>2</sup> avec un salon/salle à manger/cuisine très confortable avec poêle à bois et vue sur les arbres enneigés de notre terrain d'environ 4 000m<sup>2</sup>.

Nous nous retrouvons tous dans le chalet principal pour les petit-déjeuners et les dîners, après les activités de la journée, pour profiter du sauna ou le soir pour discuter et attendre les aurores boréales.

Vous pourrez profiter des traditions nordiques 2 ou 3 fois par semaine dans notre sauna électrique, en vous jetant ensuite dans la neige à l'extérieur !

Sigrid et Jean-Marc habiteront eux-mêmes dans ce chalet.

# *Le chalet indépendant*

Nous construisons un second chalet, sur un terrain d'environ 2 000m<sup>2</sup> en face du chalet principal. Ce plus petit chalet qui sera sur un seul niveau, sera réservé à 4 de nos participants, il sera d'environ 60m<sup>2</sup>.

Vous y trouverez 2 chambres d'environ 10m<sup>2</sup> : une chambre avec un lit double, et une chambre avec 2 lits simples. Une petite pièce principale d'environ 20m<sup>2</sup> avec salon/salle à manger/cuisine, et une salle d'eau avec WC.

En fonction de votre ordre d'inscription, vous choisirez la chambre et le chalet où vous souhaitez dormir. Cela peut être intéressant pour une famille de 4 ou pour 4 amis d'être dans ce chalet indépendant.



# *L'indispensable*

**Nous pensons qu'il n'y a pas forcément de mauvais séjour, par contre il y a des séjours qui ne sont pas adaptés à certaines personnes ou certaines personnes qui ne sont pas adaptées à un séjour donné ! Il est donc fondamentale de ne pas se tromper pour profiter au maximum de sa semaine.** Cette partie de la fiche est donc très importante pour bien comprendre les pré-requis de ce séjour afin que tout se passe au mieux pour chaque participant et pour vos hôtes.


Il faut être motivé pour vivre plusieurs heures par jour dans la nature, pour y prendre ses déjeuners dans le froid... ce séjour s'adresse donc à des personnes qui ont l'habitude de participer à des séjours un peu « aventure » sans besoin d'être des grands sportifs, il faut savoir faire preuve d'adaptabilité et avoir un état d'esprit cohérent avec ce style de séjour...

**L'esprit de notre hébergement est celui d'une chambre d'hôtes et non d'un hôtel, vos hôtes, Jean-Marc et Sigrid, se feront un plaisir de partager avec vous leur passion pour les régions polaires.** Nous vous accueillons comme des « amis » et non comme des clients ou des numéros, et nous passons toute la semaine avec vous, mais en échange, nous ne sommes pas juste là pour vous servir et répondre à vos moindre désirs... Vous faites partie d'un groupe où le partage sera important, que ce soit avec le reste du groupe ou avec vos hôtes, il est donc nécessaire d'accepter cette façon de vous recevoir pour que tout le monde passe une excellente semaine.

Si vous préférez le côté anonyme d'un hôtel, ou la relation clients-employés, alors il ne faut pas venir sur ce séjour. Plus nous échangerons tous ensemble sur vos motivations de découvrir cette région, plus vous serez curieux sur notre vie dans l'Arctique et sur nos passions pour ces régions et plus le partage sera profitable à tous durant la semaine.

Le service et les choses à disposition ne sont pas les mêmes que dans un hôtel, il faut donc être capable de s'adapter et d'accepter que les choses ne soient pas comme ses petites habitudes à la maison pour profiter de sa semaine.

**La cuisine lapone n'est pas vraiment «gastronomique» et il est difficile d'avoir de bons produits à 68° Nord, en particulier des fruits et légumes frais :** Sigrid vous proposera donc un menu unique les soirs au chalet, simple mais copieux ! Elle vous cuisinera quelques spécialités scandinaves telles que du renne, saumon, boulettes de viande... ainsi que de la pâtisserie maison. Mais si vous souhaitez des menus gastronomiques comme dans un hôtel 3 étoiles avec service en conséquence, vous serez déçus, la cuisine ici est simple, et l'ambiance est décontractée à table...





Laponie - Raquettes au cœur de Pallastunturi

Ce sera d'autant plus vrai, que sur ce séjour, vous partez 4 jours en raid raquettes donc vous aurez 3 diners dans le refuge de Pallas en pleine nature, les diners seront très simples car il faut en plus transporter la nourriture dans les pulkas !

**Nous n'avons pas les moyens techniques et humains d'assurer un menu spécial aux personnes qui en feraient la demande et nous ne pouvons pas assumer le risque que représentent les personnes victimes d'allergies :** nos séjours ne sont donc pas accessibles aux Vegan, ni aux allergiques au gluten, lactose... Merci de vous renseigner au préalable au moment de l'inscription si vous avez un doute.

**La Laponie n'est pas la Grèce ou le Maroc et donc il peut neiger ou faire gris !** Vous pouvez très bien avoir une semaine entière de soleil sur votre séjour ou une semaine de neige, c'est une question de chance ! Donc si vous voulez être absolument sûr d'avoir des vacances avec grand soleil, ou si vous n'accepterez jamais de ne pas avoir vu d'aurores sur votre semaine, ne venez pas sur ce séjour, on ne commande pas la nature, la météo, et les aurores et surtout à 68°N !

**N'hésitez surtout pas à nous poser des questions si vous avez la moindre hésitation par rapport à ce séjour, c'est important pour vous, pour vos 2 hôtes et pour le reste du groupe de ne pas vous tromper.**

# *Le niveau physique*

Le niveau de ce séjour ne présente pas de difficulté physique insurmontable, il n'y a pas besoin d'être un athlète de haut niveau ! Mais il faut tout de même être capable pour le raid de randonner à raquettes 6 à 8h par jour et dans le froid, et la dernière pente pour arriver jusqu'à la cabane de Pallastunturi est un peu rude surtout en fin de journée !

De plus, vous tracterez une pulka (petit traîneau) d'environ 40kg où il y aura toutes vos affaires pour le raid... ce qui accentue la difficulté. **Il faut donc avoir une bonne condition physique pour apprécier au mieux ce séjour.**

Enfin, faut être motivé pour manger et dormir de façon un peu rudimentaire lors du raid : nourriture de raid (lyophilisés par exemple), sac de couchage même si la cabane est confortable, toilettes sèches, pas d'eau ni d'électricité.

Le froid : vous serez bien équipés puisque nous vous fournissons les bottes, un pantalon et une veste grand froid. Le froid ne sera donc normalement pas un problème si vous respectez les consignes de notre fiche équipement et même s'il est possible que le thermomètre descende en dessous des  $-30^{\circ}\text{C}$  ! Plus vous bougerez, moins vous aurez froid et plutôt que de rester passifs, participez et aidez votre guide.



## *Vos hôtes*

**Sigrid et Jean-Marc, les propriétaires des chalets ainsi que d'Aventure Arctique, sont français afin de faciliter les échanges puisque tous les participants sur nos séjours sont de langue francophone et majoritairement français.**



**Jean-Marc**, Guide Polaire français, diplômé d'état, accompagnateur moyenne montagne et co-gérant d'Aventure Arctique.

Depuis 1995, il sillonne l'Arctique à pied, à ski, à motoneige, en canoë et en kayak. Il a notamment à son actif le pôle nord magnétique, la traversée en solitaire de l'île d'Ellesmere sur 800 kms et plus de 16 000 kms de canoë dans le grand nord canadien et de kayak au Groenland.

Il se fera un plaisir de vous accompagner tout au long de la semaine afin de trouver les meilleurs endroits et les meilleures lumières car il est aussi passionné par la photographie. Il pourra aussi vous faire partager sa passion de l'Arctique lors de diaporama ou de conférences.

Spécialiste des aurores boréales qu'il traque en Laponie, au Groenland, en Islande et en Norvège, il saura vous faire patienter pendant les nuits de traque en vous parlant du phénomène des aurores à travers le temps (depuis les croyances Inuits/indiennes jusqu'aux moyens modernes tels que observations satellitaires). Il a même écrit un livre dédié à la traque des aurores.

Jean-Marc passe environ 9 mois sur 12 au nord du cercle polaire, il est donc bien placé pour parler des régions polaires et des aurores !



**Sigrid**, est la première personne avec laquelle vous échangez lorsque vous contactez Aventure Arctique, elle se fait un plaisir de trouver le séjour qui correspond le mieux à vos attentes.

Après un diplôme d'Ecole de commerce et 12 ans d'expérience dans la direction d'unités commerciales, Sigrid a créé avec Jean-Marc en 2009 la société et l'agence de voyages Aventure Arctique. Elle gère Aventure Arctique depuis ce temps-là, ainsi que la société suédoise pour notre lodge en Laponie et la société norvégienne pour notre chalet en Norvège.

Au cours de l'année, Sigrid gère tout ce qui ne concerne pas le guidage, en particulier les inscriptions, les sites internet, les échanges par mails, tout l'administratif des différentes sociétés, la logistique sur les séjours, les nouveaux projets d'Aventure Arctique... Et lors des séjours en Laponie suédoise et en Norvège, Sigrid a le plaisir de vous recevoir ainsi que d'échanger avec vous sur sa passion commune avec Jean-Marc pour les pays du Grand Nord. C'est aussi elle qui vous fera à diner les soirs où vous serez au chalet !

Sigrid habite une grosse partie de l'année en Norvège du nord et en Laponie où elle vous reçoit avec Jean-Marc lors de votre séjour. Elle est à votre écoute toute l'année pour répondre à vos questions sur nos séjours car elle est bien placée elle aussi pour parler des pays du Grand Nord !

# *Les aurores boréales*

Nos futurs chalets en Laponie finlandaises seront idéalement placés sur "la route des aurores" officiellement désignée par les 3 pays scandinaves comme la zone optimale pour voir ce spectacle incroyable ! Elles sont visibles jusqu'à 200 nuits par an sur cette fameuse route entre septembre et avril.

Tous les soirs, nous guetterons le ciel, les sites internet de météo et de prévision d'aurores boréales afin de mettre le maximum de chances de notre côté pour les admirer et les photographier.

Soyez donc vigilants et levez la tête le soir dès qu'il fait nuit car elles peuvent durer seulement 20 secondes comme des heures entières, mais bien sûr elles ne sont jamais garanties !

Attention, notre philosophie c'est que les aurores boréales se méritent et donc qu'il faut être dehors pour avoir une chance de les voir, surtout les plus belles qui éclatent tout à coup dans le ciel sans prévenir, et il n'y a pas de service de réveil pour les aurores chez nous ! De plus, la plus belle récompense quand on rêve de voir des aurores, c'est d'être dessous, en pleine nature, et quand elles éclatent de prendre ce que l'on appelle une « douche d'aurores » c'est juste extraordinaire de vivre un tel moment, alors chez nous pas d'igloo ou autres pour les regarder depuis son lit sans vivre avec elles !

Si vous souhaitez tout connaître sur les aurores, vous trouverez en consultation au lodge un livre « Traqueur d'aurores » écrit par Jean-Marc, spécialiste et photographe d'aurores qui vous expliquera tout sur le phénomène et qui partagera avec vous les photos qu'il a prises ces dernières années principalement en Norvège et en Laponie, là où il guide et habite une grande partie de l'année.

N'hésitez pas à regarder le reportage du journal de 20h de TF1 consacré à la passion de Jean-Marc pour les aurores [sur le lien suivant](#)



## *En savoir plus sur les vols directs et transferts aéroport*

L'aéroport de Kittilä est desservi par un vol direct Transavia depuis Paris, ce qui est très intéressant car il évite une escale et le prix reste le même que vous vous inscriviez 6 mois à l'avance ou 1 mois à l'avance car nous achetons des allotements dès le départ. Tous nos participants arrivent par ce vol car nous faisons un seul transfert A/R par semaine jusqu'à votre hébergement, situé à 1h de l'aéroport. C'est Jean-Marc qui vous accueillera à votre arrivée à l'aéroport et le transfert se fera dans notre van 9 places.

Comme les précédentes saisons d'hiver, nous aurons donc des allotements sur ces vols, ces allotements correspondent exactement au nombre de places que nous avons chaque semaine sur nos séjours en Laponie, soit 8 places, ce vol est donc obligatoire si vous souhaitez participer à un séjour en Laponie avec nous, que vous habitiez à Paris, en province, en Belgique ou en Suisse car on ne peut pas les revendre une fois achetés...

Vous n'avez rien à faire en réservant votre séjour, le billet d'avion sera facturé par Aventure Arctique avec votre séjour sur votre contrat et la réservation sera faite par nos soins auprès du courtier aérien qui nous réserve ces vols.

La compagnie aérienne est Transavia et le départ est depuis l'aéroport d'Orly. Vous aurez droit à un bagage en soute de 20kg et un bagage à main maxi 40x30x20 incluant roues et poignées.

Attention il est très important de prendre des billets de train ou d'avion modifiables ou remboursables pour retourner en Province au cas où l'avion soit en retard au retour, il peut y avoir des tempêtes de neige en Laponie même s'il est très rare que les avions aient du retard. En aucun cas la compagnie aérienne, le courtier aérien ou Aventure Arctique ne rembourseront des billets qui ont dû être rachetés car ils n'étaient pas modifiables ou remboursables...

Il n'y a pas de billets d'avion, Aventure Arctique vous enverra une convocation non nominative 2 semaines avant votre départ à présenter au comptoir de Transavia avec vos papiers d'identité, attention de bien vérifier que vos papiers sont en cours de validité pour vous éviter de rester en France !



# Tarifs & détails des prestations

**2 500 € / pers Paris-Paris**  
**Vols directs A/R compris**

**8 JOURS**



## LE PRIX COMPREND

- Les vols A/R Paris-Kittilä sur la compagnie aérienne Transavia.
- Tous les transferts en van 9 places du programme.
- Toutes les activités décrites dans la présente fiche détaillée.
- Le guidage par un professionnel français passionné et spécialiste des régions polaires.
- Le prêt de tout le matériel pour la réalisation des activités.
- Les repas, du diner J1 au petit déjeuner J8.
- L'hébergement dans 2 chalets tout confort, chambre 2 personnes et en refuge lors du raid raquettes.
- Le prêt des vêtements grand froid (pantalons, veste et bottes).

## LE PRIX NE COMPREND PAS

- Les boissons en dehors de l'eau.
- L'assurance voyage à demander lors de la demande d'inscription si besoin.

# *Assurances voyage en option*

**Vous pouvez souscrire auprès de notre agence une assurance voyages si vous le souhaitez.**

Selon l'assurance que vous prendrez, vous serez couverts ou pour l'assistance et le rapatriement, ou pour une éventuelle annulation de votre séjour avant le départ de celui-ci ou pour les 2. Pour connaître les différents tarifs, veuillez nous consulter car c'est en fonction du prix de votre séjour et du nombre de personnes sur votre contrat.

## **PACK ASSISTANCE**

L'assistance aux personnes comprend en particulier l'ensemble des prestations mises en oeuvre en cas de maladie, blessure ou décès des personnes garanties, lors d'un séjour.

## **PACK ANNULATION**

Cette assurance couvre votre annulation avant le départ du séjour si celle-ci est justifiable et fait partie des conditions couvertes par la compagnie d'assurance. Ceci vous permet d'obtenir de la part de l'assureur le remboursement des sommes versées pour le séjour, ainsi que les frais d'annulation demandés par l'agence.

## **PACK MULTIRISQUE**

Cette assurance complète couvre et l'assistance et l'annulation.


## **PACK COMPLEMENTAIRE CB**

Souvent les cartes bancaires proposent des assurances voyage mais n'ont pas les mêmes prestations. Cette assurance permet donc de compléter les prestations d'une CB (visa premier ou Gold Mastercard) en cas de souci. Cela veut dire que votre assurance CB agit en premier et si elle ne peut pas répondre au sinistre, la complémentaire rentre ensuite en jeu dans les limites bien sûr de ce qu'elle couvre, que ce soit pour l'assistance ou pour l'annulation.




# La meilleure période pour la Laponie ?

De même, nous pensons qu'il est aussi très important de ne pas se tromper de date de départ pour un séjour en Laponie : en effet, même durant l'hiver, les semaines ne se ressemblent pas et il vaut mieux choisir sa date en fonction de ce que l'on recherche, afin de ne pas être déçus.

 **la nuit polaire** : du 10 décembre au 3 janvier dans la région de nos chalets. C'est une période de l'année durant laquelle le soleil ne se lève pas au-dessus de l'horizon. Ce phénomène est observable dans les régions polaires au-delà des cercles polaires arctique et antarctique. Cela veut donc dire que l'on ne voit pas le soleil durant toute cette période, mais contrairement à ce que l'on pense en général, il ne fait pas du tout nuit noire toute la journée en Laponie ! Fin décembre-début janvier, le soleil n'est plus très loin de l'horizon puisqu'il va bientôt réapparaître et il y a donc de magnifiques couleurs en milieu de journée, comme si le soleil venait juste de se coucher. Dans la journée, il y a environ 5h de « jour » qui permettent de profiter des activités hivernales sans souci. Les Finlandais appellent la nuit polaire «Kaamos» : les lumières et les couleurs sont très caractéristiques car tout est bleuté et très doux, c'est une ambiance magique un peu hors du temps.

**Les +** : la période pendant la nuit polaire est donc tout à fait intéressante pour les personnes qui ont envie de vivre une expérience différente puisque nous ne connaissons pas la nuit polaire en France ! Les ambiances et les lumières sont très particulières. De plus, il n'est pas rare de voir des aurores à 18 ou 19h, voire parfois en revenant d'une activité car il fait nuit très tôt.

**Les -** : pour les personnes qui souhaitent absolument voir le disque solaire apparaître au cours de la journée, ou qui veulent de la luminosité tard dans la journée, il vaut mieux ne pas venir à cette période ! De plus, décembre et janvier ne sont pas les meilleures périodes de l'année pour voir les aurores boréales pour ceux et celles qui veulent maximiser leurs chances de les observer, même si on en voit aussi.


 **la période «tykky»** : de début janvier à mi-février environ suivant les années. Durant cette période, la Laponie devient le théâtre d'un des spectacles les plus surréalistes et magnifiques : à certains endroits, suivant les conditions de vent, de neige, d'altitude... les arbres sont tellement couverts de neige et de glace qu'ils sont entièrement blancs et même momifiés par les couches de neige. C'est d'une telle beauté, que c'est cette période qui est mise en avant sur toutes les cartes postales, photos ou brochures se rapportant à la Laponie ! C'est ce que beaucoup de personnes rêvent de voir en Laponie, et donc si vous venez en mars, vous risquez fort d'être déçus si avant tout vous souhaitez voir ce genre de paysages, car il sera trop tard sauf exception...

Attention, depuis 4 ans environ, le réchauffement climatique fait qu'il y a de plus en plus de températures plus chaudes en janvier ce qui entraîne aussi du vent : ainsi, cela arrive maintenant que toute la neige accumulée dans les arbres tombe en 24h. Mais cela dépend des hivers, on ne peut pas le prévoir à l'avance, il faudra donc faire avec, mais quoiqu'il arrive, les grands espaces naturels seront présents et les magnifiques lumières de janvier aussi !



**Les + :** tout est extraordinaire à cette période si les conditions sont normales et que le ciel n'est pas couvert : les arbres qui croulent sous la neige, les lumières flamboyantes des levers et couchers de soleil très longs, la ceinture de Vénus, les magnifiques piliers solaires, les nuages nacrés...

**Les - :** c'est normalement la période la plus froide de l'hiver lapon, il n'est pas rare d'avoir  $-30^{\circ}\text{C}$ , mais le froid sec de la Laponie est parfaitement supportable, rien à voir avec le froid humide de la France. C'est aussi une période où le soleil se couche à 16h vers le 31 janvier et même avant début janvier, donc pour des personnes qui souhaitent profiter du soleil longtemps, ce n'est pas du tout la meilleure période, il faudra venir en mars. De plus, janvier n'est pas la période la plus réputée de l'année pour voir les aurores boréales même si on en voit tout l'hiver.

 **la période «lumière blanche» :** de mi-février à fin mars. En général il n'y a plus de neige sur les arbres, il y a entre 10 et 13h de soleil par jour au mois de mars, la température moyenne a fortement augmenté, il est rare à cette période d'expérimenter les  $-30^{\circ}\text{C}$  ou  $-40^{\circ}\text{C}$  : c'est donc une période excellente pour les personnes qui souhaitent profiter du jour et du soleil le plus longtemps possible, qui veulent éviter les  $-30^{\circ}\text{C}$ , et pour les familles. Au mois de mars, comme on est proches de l'équinoxe et que le ciel est assez souvent dégagé, on a pu remarquer que l'on voyait de très belles aurores boréales, comme en septembre-octobre, donc éventuellement à privilégier par rapport aux autres mois de l'hiver si vous rêvez de voir des aurores.



**Les + :** de nombreuses heures de soleil chaque jour et des températures plus clémentes qui attirent donc de nombreux adeptes tous les ans car cela permet de profiter des activités plus facilement. Il est vraiment très agréable de profiter pleinement des activités dans la nature. De plus, le contraste entre les arbres vert foncé et le sol très blanc et brillant avec le soleil a aussi beaucoup de charme, c'est moins uniforme qu'un paysage tout blanc. Les aurores boréales sont souvent très belles quand vous vous rapprochez de l'équinoxe du 21 mars.

**Les - :** les paysages ne sont plus du tout les mêmes qu'en janvier ou début février, en général il n'y a plus de neige dans les arbres, sauf quand ils sont un peu «saupoudrés» par une nouvelle chute de neige ou sauf exception certains hivers où il neige beaucoup. Ce n'est plus la Laponie des cartes postales avec les arbres pleins de neige si c'est ce que vous souhaitez voir en Laponie mais la nature reste magnifique car sauvage.

# Comment vous inscrire ?



Vous pouvez débiter les démarches en nous contactant si possible par e-mail :

- Contactez l'agence :

**Aventure Arctique**  
64 route de Légère  
85520 JARD SUR MER

**E-mail :** [sigridp@aventurearctique.com](mailto:sigridp@aventurearctique.com)

**Téléphone :** +33 6 58 39 56 81

**Site internet :** [www.aventurearctique.com](http://www.aventurearctique.com)

- Nous sommes à votre disposition pour répondre à toutes les questions que vous vous posez.
- Vous avez la possibilité de vous inscrire directement sur notre site Aventure Arctique en allant sur la page internet dédiée à ce séjour, et en cliquant sur «inscription».
- Vous recevrez votre contrat ainsi que toutes les informations nécessaires pour que votre inscription soit effective, ainsi qu'une fiche détaillée sur l'équipement recommandé durant votre séjour.
- Nous vous conseillons de vous y prendre au plus tôt pour réserver, comme nous prenons seulement 8 personnes par semaine.

Bon voyage !

# Voyagez

## en toute confiance

Immatriculation Tourisme

Garantie financière

Assurance professionnelle

Respect de la « loi Tourisme »

Des guides professionnels et formés



**Choisir Aventure Arctique, c'est partir en voyage avec une agence qui respecte la protection du voyageur car il est très important pour vous de vérifier ces différents points quand vous choisissez une agence de voyages :**

- . Agence de voyage respectant les dispositions de la loi tourisme de juillet 2018
- . Agence de voyages déclarée en France auprès d'Atout France.
- . Assurance responsabilité civile professionnelle 1 500 000 euros auprès de la compagnie d'assurance HISCOX.
- . Garantie financière de 200 000 euros auprès de l'APST.
- . Une entreprise qui contribue et redistribue : impôts sur les sociétés, TVA, contributions sociales...
- . Nos guides sont des professionnels des régions polaires, formés par le centre Polarctica : <https://polarctica.com/>

Sur simple demande par mail, et comme imposé par la loi tourisme, nous tenons à votre disposition nos conditions particulières de ventes. Ces dernières seront de toute façon jointes à votre contrat si vous vous inscrivez sur un de nos séjours.



# Découvrez nos livres



40 €

Disponible



29,90 €

Disponible



32 €

Disponible



20 €

Disponible

Informations sur demande par mail [sigriddp@aventurearctique.com](mailto:sigriddp@aventurearctique.com)

Ou directement sur notre chalet en Laponie ou lors de nos séjours en Norvège, sur notre stand au festival photo de Montier en Der en novembre

[www.aventurearctique.com](http://www.aventurearctique.com)

