

LAPONIE

Merveilles de la Laponie : contemplation, raquettes et photo



Votre séjour



Laponie *Merveilles*

La Laponie au mois de janvier est un enchantement pour les personnes aimant la nature et/ou la photographie : les arbres croulent sous la neige si les conditions ont été favorables et vous pourrez admirer d'immenses «candélabres» blancs qui se dressent vers le ciel ou des arbres formant de gros bonhommes de neige. Si le soleil vient alors illuminer ces paysages de ses couleurs extraordinaires à cette période de l'année, vous vivrez alors le rêve de tout photographe. Et si, cerise sur le gâteau, les aurores boréales viennent illuminer le ciel, vous ne voudrez plus repartir de Laponie...

pages 3 & 4

Les + du séjour

- . Paysages extraordinaires
- . Aurores boréales
- . Hébergement nature

pages 5 à 7

Le programme

pages 11 à 19

L'indispensable

pages 22 & 23

Votre guide

page 25

Vols et Transferts

page 28

La meilleure période ?

pages 32 & 33

Les activités

- . Raquettes
- . Photographie
- . Observation aurores

pages 8 à 10

L'hébergement

pages 20 & 21

Niveau physique

page 24

Les aurores

pages 26 & 27

Les assurances

page 30

Les garanties

page 35



2 500 € / pers Paris-Paris
Vols directs A/R compris

page 29

8 JOURS

Groupe de maxi 10 participants

DEPART 2025

Du 11 au 18 janvier

Laponie Merveilles


Pour les passionnés de nature et/ou de photographie qui veulent contempler et immortaliser les magnifiques paysages enneigés, les lumières laponnes ou les aurores boréales, il est rare de trouver des séjours contemplation et photo animés par un professionnel de la Laponie qui est à la fois guide polaire et photographe et qui habite en plus sur place !

La Laponie au mois de janvier est un enchantement pour les personnes aimant la nature et/ou la photographie : les arbres croulent sous la neige si les conditions d'enneigement et de froid ont été favorables et suivant les sites où vous irez, vous pourrez admirer d'immenses «candélabres» blancs qui se dressent vers le ciel, et des arbres formant de gros bonhommes de neige ou des animaux étranges grâce à la neige, la glace et le vent. Si le soleil vient alors illuminer ces paysages de ses couleurs extraordinaires à cette période de l'année, vous vivrez alors le rêve de tout photographe. Et si, cerise sur le gâteau, les aurores boréales viennent illuminer le ciel, vous ne voudrez plus repartir de Laponie...

Le point fort de ce séjour contemplation, raquettes et photo, est qu'il se déroule à la fin de la nuit polaire, quand le soleil revient enfin au-dessus de l'horizon et permet d'observer des levers et couchers de soleil qui durent des heures. Les couleurs du ciel et de la nature passent par tous les tons de rose, d'orange, de bleu, de violet..., la lumière est douce et le silence omniprésent.

Sur ce séjour Merveilles de la Laponie, vous dormez au lodge chaque soir, il n'y a pas besoin d'être un grand sportif pour participer à ce séjour mais vous devez tout de même être capable sans problème de marcher environ 5h dans le froid et de faire une dizaine de km à raquettes, il est donc nécessaire d'avoir une bonne condition physique.





Laponie - Merveilles de la Laponie

Les atouts de nos séjours en Laponie et de notre lodge se caractérisent principalement par le fait que vous êtes en pleine nature et loin des grands centres touristiques. Nous accueillons un groupe de seulement 10 personnes par semaine dans notre lodge, avec 2 guides pour vous accompagner, ce qui permet de profiter d'une ambiance conviviale et authentique, d'un lieu exclusif accueillant très peu de monde par rapport à ce qui se fait en Laponie, où le tourisme de masse est généralisé. Dans les chalets, vous serez seulement 2 personnes, sauf les familles ou amis où vous pouvez être 3 ou 4 personnes. Sigrid et Jean-Marc auront le plaisir de partager avec vous leur passion pour les régions polaires, dans une ambiance conviviale et chaleureuse.

Ce séjour est guidé par Jean-Marc Perigaud, Guide Polaire français et photographe professionnel, qui connaît parfaitement la région puisqu'il vit en grande partie en Laponie. Il vous emmènera dans les plus beaux endroits pour contempler cette nature magnifique et Jean-Marc vous conseillera pour réussir à photographier les plus belles lumières de Laponie, les aurores boréales et les paysages magnifiques que vous verrez lors de ce séjour. Il est tout à fait possible de venir sur ce séjour si vous n'êtes pas photographe et que vous souhaitez seulement profiter au maximum de ces ambiances et de ces paysages.

Tout au long de votre semaine en Laponie, vous pourrez faire la chasse aux aurores boréales si les conditions sont favorables et si vous êtes motivés pour ressortir le soir, afin de pouvoir observer et/ou de photographier ce spectacle magique de toute beauté. Jean-Marc, spécialiste et photographe d'aurores, vous présentera une conférence sur les aurores et vous aidera à les traquer sur votre semaine.

Les plus de votre séjour



PAYSAGES EXTRAORDINAIRES

- * précieuse déconnexion, loin de la vie quotidienne
- * reconnexion à la nature et à vous-même
- * environnement magique au milieu de la nature lapone
- * loin du tourisme de masse et des centres touristiques
- * l'un des derniers grands espaces naturels d'Europe

LES AURORES

Notre Lodge Aurora en Laponie suédoise se trouve idéalement placé sur "la route des aurores" officiellement désignée par les 3 pays scandinaves comme la zone optimale pour voir ce spectacle incroyable ! Elles sont visibles jusqu'à 200 nuits par an sur cette fameuse route entre septembre et avril.





UN HEBERGEMENT NATURE

Aurora est un magnifique lodge situé en Laponie suédoise, bien au-delà du cercle polaire, non loin de la frontière entre la Suède et la Finlande, sur plusieurs hectares en pleine nature, dans une forêt d'épicéas et face à un immense lac, le premier voisin est à 1km...

Les activités du séjour



RAQUETTES

A raquettes vous aurez le plaisir de découvrir la taïga et ses magnifiques paysages enneigés et glacés, tout ceci dans le silence et la sérénité. Vous allez découvrir les joies de la poudreuse qui fait en général entre 50cm et 1m d'épaisseur. Suivant les conditions d'enneigement dans les arbres lors de votre venue, vous aurez la chance de découvrir les arbres candélabres plein de neige et les tunturis dénudés.

PHOTOGRAPHIE

Améliorez votre technique photos de paysage dans des décors de rêve, en soignant en particulier vos premiers plans, et apprenez les techniques spécifiques de la photo d'aurores avec un des grands spécialistes français, JM Perigaud..





OBSERVATION AURORES

Tous les soirs, nous guetterons le ciel, les sites internet de météo et de prévision d'aurores boréales afin de mettre le maximum de chances de notre côté pour les admirer et les photographier avec Jean-Marc, spécialiste de ce phénomène. Il y a juste à faire quelques pas au bord du lac depuis votre chalet, et vous pourrez les observer !

Le programme

L'itinéraire jour après jour



Généralités

L'ordre des activités sur cette fiche détaillée est à titre indicatif, il peut changer en fonction de la météo ou du souhait de vos guides.

Ce programme peut être allégé ou renforcé selon les conditions présentes sur votre semaine et selon le niveau et les attentes du groupe.

De même, suivant les conditions météorologiques, les groupes pourront faire un nombre de kilomètres différent ou des parcours différents si les conditions sont trop difficiles.

Enfin, si des températures exceptionnelles empêchent les voitures de démarrer, les activités seront modifiées ou écourtées.

Attention, depuis 4 ans environ, le réchauffement climatique fait qu'il y a de plus en plus de variations de températures en janvier, avec parfois des températures juste en dessous de 0°C ce qui entraîne aussi du vent : ainsi, cela arrive maintenant que toute la neige accumulée dans les arbres tombe en 24h à cause de la chaleur et du vent et donc il n'est plus possible de voir les arbres momifiés. Mais cela dépend des hivers, on ne peut pas le prévoir à l'avance, mais quoiqu'il arrive, les grands espaces naturels seront présents et les magnifiques lumières de janvier aussi !

JOUR 1

Bienvenue au lodge

Vous êtes attendus le samedi à l'aéroport de Kittilä sur le vol direct depuis Paris (cf la rubrique «consignes pour les avions et transferts») par le chauffeur de bus. Transfert sur notre base aventure en Laponie suédoise à environ 2h30 de l'aéroport, en pleine nature.

Là, vous êtes accueillis par Jean-Marc, Florent, et Sigrid et nous vous faisons découvrir votre chalet. Afin de faire plus ample connaissance et vous souhaiter la bienvenue, en fonction de votre heure d'arrivée, nous nous réunissons dans le bâtiment principal pour vous présenter les consignes. Ensuite, vous recevez votre équipement grand froid avant de dîner.





JOUR 2

Randonnée raquettes pour Sillasjärvi

Vos guides vous feront découvrir un des différents parcours que nous connaissons autour du lodge, dans la forêt boréale au milieu des arbres couverts de neige.

Vous allez découvrir les joies de la poudreuse qui fait en général entre 50cm et 1m d'épaisseur, certains hivers presque 2m suivant les endroits ! Les plus résistants d'entre vous pourront même essayer de faire la trace pour le groupe...

Vous êtes seuls dans la nature, vous aurez peut-être la chance de rencontrer des rennes et des lagopèdes.

Vous irez jusqu'à un lac pour y déjeuner et une petite rivière très photogénique car elle reste ouverte même pendant l'hiver.



JOUR 3

Randonnée dans les candélabres

Après 1h environ de transfert en van depuis notre lodge, nous vous emmenons dans une forêt boréale où les pins sont en forme de «candélabres», c'est à dire qu'ils sont très hauts et très fins car leurs branches n'ont pas beaucoup poussé.

Ainsi, si la neige est bien tombée et que les températures ont été froides, les arbres croulent sous la neige et c'est vraiment exceptionnel que de se balader à raquettes au milieu d'eux.

En haut de la colline, les arbres sont encore plus momifiés et ressemblent à des animaux ou des personnages. Vous avez l'impression d'être tout petit au milieu de cette nature sauvage et magnifique, et le silence est omniprésent.

S'il fait beau, les couleurs de janvier offrent alors des lumières exceptionnelles qui ravissent les contemplatifs et les photographes.



JOUR 4

Randonnée dans les Tunturis

Après 45mn environ de transfert en van depuis notre lodge, nous vous emmenons sur des sommets dénudés, où il n'y a plus d'arbres et où vous allez comprendre ce que veut dire grands espaces en Laponie !

Si en plus il y a un peu de vent qui soulève la neige du sol et la fait voler autour de vous, vous aurez l'impression en tractant votre pulka d'être vraiment parti en expédition dans le Grand Nord, comme les aventuriers !

Là où nous vous emmenons, il n'y a aucun touriste, nous sommes les seuls à faire la trace au milieu de la nature...






JOUR 5

Journée en Laponie finlandaise

Tôt le matin vous partez en Finlande si les conditions d'enneigement valent la peine. Après un peu plus d'1h30 de voiture, vous allez tout d'abord vous arrêter au bord d'un magnifique lac dont une partie est ouverte tout l'hiver et où l'on peut admirer en général des cygnes et des cingles plongeurs, un lieu exceptionnel pour les photographes !

Puis vous partez pour une randonnée à raquettes dans cette magnifique région du Parc de Pallastunturi au milieu des arbres momifiés par la neige et des couleurs exceptionnels de janvier avec le retour du soleil : c'est un spectacle éblouissant, il n'y a alors plus de mots pour exprimer ce que ressentent les contemplatifs devant un tel tableau de la nature. C'est un moment d'autant plus précieux que cette période du retour du Soleil juste au-dessus de l'horizon ne dure que 2 ou 3 semaines.

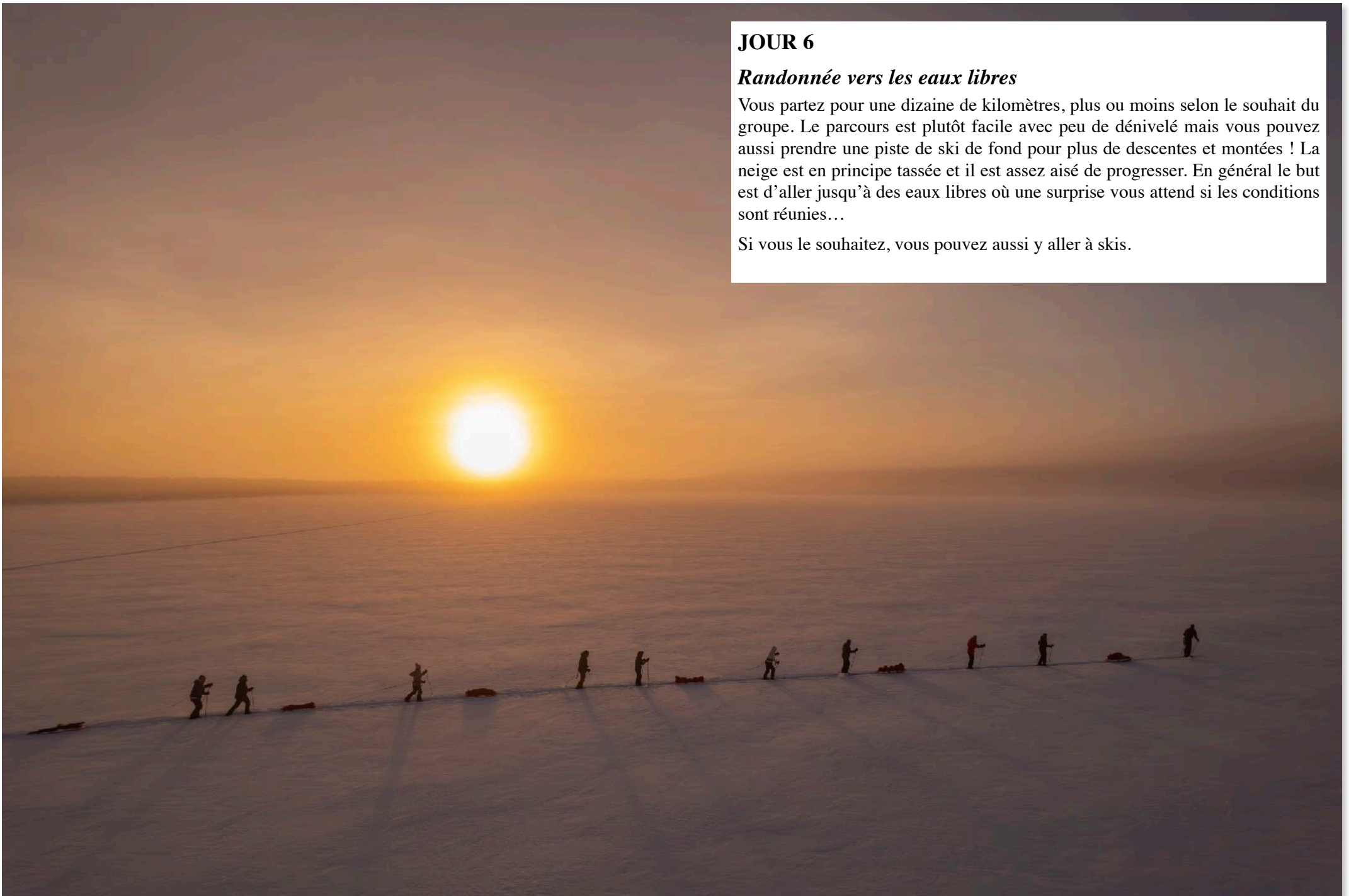


JOUR 6

Randonnée vers les eaux libres

Vous partez pour une dizaine de kilomètres, plus ou moins selon le souhait du groupe. Le parcours est plutôt facile avec peu de dénivelé mais vous pouvez aussi prendre une piste de ski de fond pour plus de descentes et montées ! La neige est en principe tassée et il est assez aisé de progresser. En général le but est d'aller jusqu'à des eaux libres où une surprise vous attend si les conditions sont réunies...

Si vous le souhaitez, vous pouvez aussi y aller à skis.





JOUR 7

Journée raquettes

Suivant les randonnées qui ont pu être faites les jours précédents, et en fonction de la météo sur la semaine, vos guides décideront au dernier moment du programme pour cette dernière journée d'activité.



JOUR 8

Fin du séjour

Après le petit-déjeuner, départ en bus pour l'aéroport de Kittilä et fin du séjour.



Laponie - Merveilles de la Laponie



L'hébergement

Aurora est un magnifique lodge situé en Laponie suédoise, bien au-delà du cercle polaire par 68°18'N - 22°18'E, non loin de la frontière entre la Suède et la Finlande, sur plusieurs hectares en pleine nature, dans une forêt d'épicéas et face à un immense lac. Notre premier voisin est à 1km !

L'autre particularité de notre lodge, c'est que nous accueillons 12 personnes maximum sur nos séjours, rien à voir avec les grands complexes hôteliers en Laponie ! C'est donc plus une ambiance conviviale et détendue, comme dans une chambre d'hôtes, que vous allez trouver sur place, la plupart des participants partageant la même passion que nous pour la nature et les activités en extérieur.



Le lodge comprend un bâtiment principal de 350 m² où vous allez passer du temps en dehors des activités en extérieur. Vous y trouverez en particulier un salon/salle à manger très confortable avec vue sur le lac et les hautes collines de la région. Nous nous y retrouvons tous pour les repas, après les activités de la journée ou le soir pour discuter et attendre les aurores boréales.

Vous pourrez profiter des traditions nordiques 2 fois dans la semaine dans notre sauna traditionnel au bois au bord du lac, en vous jetant dans la neige après ou en vous immergeant dans le lac une fois la piscine ouverte !

Si vous voulez voir plus d'informations et plus de photos de notre lodge, n'hésitez pas à vous rendre sur ce lien :

<http://www.lodgeaurora.com>



La nuit, vous serez logés dans des chalets indépendants d'environ 30 m² chacun, de 2 à 4 personnes selon votre choix au moment de la réservation. Nous proposons 3 types de chalets :

- * chalet «standard» : ce chalet pour 2, 3 ou 4 personnes est destiné aux personnes qui voyagent seules ou avec des amis. Il se compose d'une pièce d'eau avec WC et lavabo, un coin douche, un coin salon/canapé, une kitchenette, un coin repas et 2 petites chambres avec un lit superposé dans l'une et un lit double 140 dans l'autre. Le lit du bas pour le lit superposé est un 120. Si vous êtes 2 individuels, vous serez seulement 2 dans le chalet. Si vous êtes une famille ou des amis, vous pourrez être 3 ou 4.
- * chalet «famille» : ce chalet pour 3 ou 4 personnes est destiné à un couple avec 1 ou 2 enfants. Il se compose d'une pièce d'eau avec WC et lavabo, un coin douche, un coin salon/canapé, une kitchenette, un coin repas, une alcôve ouverte sur le salon avec un lit double 140 pour les parents et une petite chambre avec un lit superposé pour les enfants. Le lit du bas pour le lit superposé est un 120.
- * chalet «amoureux» : nous avons entièrement refait l'espace et la décoration de ces chalets destinés aux couples. Il se compose d'une pièce d'eau avec WC et lavabo, un coin douche, et ensuite une grande pièce avec coin salon/canapé, une kitchenette, un coin repas, un coin chambre avec un lit double 160.



Remarques :

- * le ménage dans les chambres est fait avant l'arrivée de chaque occupant et non pendant le séjour, ne soyez donc pas étonné si votre lit n'est pas refait chaque matin ou votre serviette de toilette non changée pendant la semaine.
- * wi-fi : il est possible de se connecter à internet dans le bâtiment principal mais non dans les chalets.
- * en Suède, l'alcool est vendu dans des magasins d'Etat, le premier est à 4h A/R de notre lodge et nous n'avons pas de licence, si vous souhaitez boire du vin ou autre alcool pendant votre semaine, vous pouvez en apporter depuis la France, sauf la bière que nous vendons au lodge.



L'indispensable

Nous pensons qu'il n'y a pas forcément de mauvais séjour, par contre il y a des séjours qui ne sont pas adaptés à certaines personnes ou certaines personnes qui ne sont pas adaptées à un séjour donné ! Il est donc fondamentale de ne pas se tromper pour profiter au maximum de sa semaine. Cette partie de la fiche est donc très importante pour bien comprendre les pré-requis de ce séjour afin que tout se passe au mieux pour chaque participant et pour l'équipe du lodge.

Il faut être motivé pour vivre plusieurs heures par jour dans la nature, pour y prendre ses déjeuners dans le froid... ce séjour s'adresse donc à des personnes qui ont l'habitude de participer à des séjours un peu « aventure » sans besoin d'être des grands sportifs, il faut savoir faire preuve d'adaptabilité et avoir un état d'esprit cohérent avec ce style de séjour...

L'esprit de notre hébergement est celui d'une chambre d'hôtes et non d'un hôtel, vos hôtes, Jean-Marc et Sigrid, se feront un plaisir de partager avec vous leur passion pour les régions polaires et en particulier pour la Laponie. Nous vous accueillons chez nous comme des amis et non comme des clients, vous faites partie d'un groupe où le partage sera important, il est donc nécessaire d'accepter cela pour passer une bonne semaine. Si vous préférez le côté anonyme d'un hôtel, alors il ne faut pas venir chez nous. Plus nous échangerons tous ensemble sur vos motivations à découvrir cette région, plus vous serez curieux sur notre vie en Laponie et sur nos passions pour ces régions, et plus le partage sera profitable à tous durant la semaine. Le service et les choses à disposition ne sont pas les mêmes que dans un hôtel (exemple, il n'y a pas d'alcool dans notre lodge à part de la bière, les magasins d'alcool d'Etat sont à 4h A/R en voiture), il faut donc être capable de s'adapter et d'accepter que les choses ne soient pas comme ses petites habitudes à la maison pour profiter de sa semaine.

La cuisine lapone n'est pas vraiment «gastronomique» et il est difficile d'avoir de bons produits à 68° Nord, en particulier des fruits et légumes frais : Sigrid vous proposera donc un menu unique chaque soir, simple mais copieux ! Elle vous cuisinera quelques spécialités scandinaves telles que du renne, saumon frais et gravlax, boulettes de viande... ainsi que de la pâtisserie maison. Mais si vous souhaitez des menus gastronomiques comme dans un hôtel 3 étoiles avec service en conséquence, vous serez déçus, la cuisine ici est simple, et l'ambiance est décontractée à table... Il faudra accepter de vous passer globalement de fruits et légumes frais pendant une semaine, mais l'hiver c'est plus simple et ce sera compensé par les soupes !





Laponie - Merveilles de la Laponie

Nous n'avons pas les moyens techniques et humains d'assurer un menu spécial aux personnes qui en feraient la demande et nous ne pouvons pas assumer le risque que représentent les personnes victimes d'allergies : nos séjours ne sont donc pas accessibles aux Vegan (mais c'est possible éventuellement pour les personnes qui ne mangent pas de viande par exemple), ni aux allergiques au gluten, lactose... Merci de vous renseigner au préalable au moment de l'inscription si vous avez un doute.

Chaque midi, vous mangerez en pleine nature, souvent autour d'un feu de bois fait par vos guides. Ce repas sera donc pris à l'extérieur, pendant les randonnées, pour profiter au maximum de la nature, des lumières dans la journée et de la région. **Si vous souhaitez chaque jour manger un repas chaud le midi et à l'intérieur d'un hébergement, ce séjour n'est donc pas fait pour vous.** De plus, pour vous éviter d'avoir froid et d'attendre sans rien faire, votre guide appréciera votre aide pour réaliser de petites tâches pour lui faciliter la préparation et le rangement du pique-nique.

Nous avons l'habitude d'avoir des participants « acteurs » et pas seulement « consommateurs » de leur séjour, c'est quelque chose aussi d'essentiel dans la réussite d'une semaine chez nous. C'est un état d'esprit qui fait que l'on est solidaires dans le groupe, par exemple les plus sportifs vont prendre des pulkas plus lourdes ou marcher devant pour faire la trace pour les autres ; pour pouvoir tester la tradition scandinave du sauna au bois + bain dans l'eau froide, tout le groupe va aider pour casser la glace de la piscine et mettre le bois dans le sauna pour le faire chauffer... Cet entraide au sein du groupe et avec les guides va permettre de passer une semaine incroyable, et le fait d'être un vrai acteur dans un univers froid pas toujours facile va vous faire vivre de belles aventures dont vous vous souviendrez longtemps, mais il faut l'accepter pour venir sur des séjours dans notre lodge.

La Laponie n'est pas la Grèce ou le Maroc et donc il peut neiger ou faire gris ! Vous pouvez très bien avoir une semaine entière de soleil sur votre séjour ou une semaine de neige, c'est une question de chance ! Donc si vous voulez être absolument sûr d'avoir des vacances avec grand soleil, ou si vous n'accepterez jamais de ne pas avoir vu d'aurores sur votre semaine, ne venez pas sur ce séjour, on ne commande pas la nature, la météo, et les aurores et surtout à 68°N !

N'hésitez surtout pas à nous poser des questions si vous avez la moindre hésitation par rapport à ce séjour, c'est important pour vous, pour l'équipe et pour le reste du groupe de ne pas vous tromper.


Le niveau physique

Une semaine de raquettes en Laponie, à la portée du plus grand nombre mais il faut tout de même aimer les activités en extérieur et dans le froid.

Pour pouvoir aller dans les plus beaux sites de Laponie que l'on connaît, là où il n'y a personne, **il faut être capable de randonner à raquettes et dans le froid environ 5 à 6h et faire au moins 10km.** De plus, pour chaque randonnée, au moins la moitié des participants tractera une pulka (petit traîneau) où il y aura le repas, le bois pour le feu... ce qui accentue la difficulté. **Il faut donc avoir une bonne condition physique pour apprécier au mieux ce séjour.**

Si votre guide estime qu'une ou des personnes du groupe n'ont pas le niveau requis pour faire certaines des randonnées prévues et qu'elles pénaliseraient les autres personnes du groupe, il se réserve le droit de vous laisser à votre chalet. Il faut donc être conscient de sa forme physique pour s'inscrire sur ce séjour qui n'est pas adapté à des personnes qui n'ont aucune condition physique pour marcher et en plus dans le froid.

Le froid : vous serez bien équipés puisque nous vous fournissons les bottes, un pantalon et une veste grand froid. Le froid ne sera donc normalement pas un problème si vous respectez les consignes de notre fiche équipement et même s'il est possible que le thermomètre descende en dessous des -30°C ! Plus vous bougerez, moins vous aurez froid et plutôt que de rester passifs, participez et aidez vos guides.





Votre guide

Sigrid et Jean-Marc les propriétaires du lodge Aurora ainsi que d'Aventure Arctique sont français afin de faciliter les échanges puisque tous les participants sur nos séjours sont de langue francophone et majoritairement français.

Jean-Marc Perigaud, Guide Polaire français, diplômé d'état, accompagnateur moyenne montagne et co-gérant d'Aventure Arctique.

Depuis 1995, il sillonne l'Arctique à pied, à ski, à motoneige, en canoë et en kayak. Il a notamment à son actif le pôle nord magnétique, la traversée en solitaire de l'île d'Ellesmere sur 800 kms et plus de 16 000 kms de canoë dans le grand nord canadien et de kayak au Groenland.

Il se fera un plaisir de vous accompagner tout au long de la semaine afin de trouver les meilleurs endroits et les meilleures lumières car il est passionné aussi par la photographie. Il pourra vous faire partager sa passion de l'Arctique lors de diaporama ou de conférences, ou grâce aux livres qu'il a écrits.

Spécialiste des aurores boréales qu'il traque en Laponie, en Norvège, au Groenland et en Islande, il saura vous parler du phénomène des aurores à travers le temps et vous expliquer comment les photographier.

Jean-Marc passe environ 9 mois sur 12 dans l'Arctique, il est donc bien placé pour parler des aurores et des régions polaires !



Les aurores boréales

Notre Lodge Aurora en Laponie suédoise se trouve idéalement placé sur "la route des aurores" officiellement désignée par les 3 pays scandinaves comme la zone optimale pour voir ce spectacle incroyable ! Elles sont visibles jusqu'à 200 nuits par an sur cette fameuse route entre septembre et avril.

En général, tout le monde pense qu'il faut que ce soit l'hiver et qu'il fasse froid pour voir des aurores : ce n'est pas forcément le cas ! La période la plus favorable est autour de l'équinoxe de septembre. La seconde période la plus propice pour les observer étant celle autour de l'équinoxe de mars, mais à partir du moment où le ciel est dégagé et qu'il fait nuit, nous pouvons en voir tout l'hiver.

Soyez donc vigilants et levez la tête le soir dès qu'il fait nuit car elles peuvent durer seulement 20 secondes comme des heures entières, mais bien sûr elles ne sont jamais garanties !

Tous les soirs, nous guetterons le ciel, les sites internet de météo et de prévision d'aurores boréales afin de mettre le maximum de chances de notre côté pour les admirer et les photographier.



Mais attention, notre philosophie c'est que les aurores boréales se méritent et donc qu'il faut être dehors pour avoir une chance de les voir, surtout les plus belles qui éclatent tout à coup dans le ciel sans prévenir, et il n'y a pas de service de réveil pour les aurores chez nous ! De plus, la plus belle récompense quand on rêve de voir des aurores, c'est d'être dessous, en pleine nature, et quand elles éclatent de prendre ce que l'on appelle une « douche d'aurores » c'est juste extraordinaire de vivre un tel moment, alors chez nous pas d'igloo ou autres pour les regarder depuis son lit sans vivre avec elles !

Si vous souhaitez tout connaître sur les aurores, vous trouverez en consultation au lodge un livre « Traqueur d'aurores » écrit par Jean-Marc, spécialiste et photographe d'aurores qui vous expliquera tout sur le phénomène et qui partagera avec vous les photos qu'il a prises ces dernières années principalement en Norvège et en Laponie, là où il habite une bonne partie de l'année.

N'hésitez pas à regarder le reportage du journal de 20h de TF1 consacré à la passion de Jean-Marc pour les aurores [sur le lien suivant](#)



En savoir plus sur les vols directs et transferts aéroport



Nous avons choisi l'aéroport de Kittilä en Finlande pour les arrivées et départs car il est desservi par un vol direct depuis Paris, affrété par des Tours opérateurs français, ce qui est très intéressant car il évite une escale et le prix reste le même que vous vous inscriviez 6 mois à l'avance ou 1 mois à l'avance. Tous nos participants arrivent par ce vol car nous faisons un seul transfert A/R par semaine jusqu'à notre lodge en Laponie suédoise, à 2h30 de l'aéroport.

Comme les précédentes saisons d'hiver, nous avons des allotements sur ce vol, ces allotements correspondent exactement au nombre de places que nous avons chaque semaine sur notre lodge, ce vol est donc obligatoire si vous souhaitez participer à un séjour en Laponie avec nous, que vous habitiez à Paris, en province, en Belgique ou en Suisse...

Vous n'avez rien à faire en réservant votre séjour, le billet d'avion sera facturé par Aventure Arctique avec votre séjour sur votre contrat et la réservation sera faite par nos soins auprès du courtier aérien AirGS qui affrète ce vol.

Nous recevons les horaires des vols vers le mois d'octobre, en général la compagnie aérienne est Transavia et le départ est depuis l'aéroport d'Orly.

Attention il est très important de prendre des billets de train ou d'avion modifiables ou remboursables pour retourner en Province au cas où l'avion soit en retard, il peut y avoir des tempêtes de neige en Laponie même s'il est très rare que les avions aient du retard. En aucun cas la compagnie aérienne, ou AirGS ou Aventure Arctique ne rembourseront des billets qui ont dû être rachetés car ils n'étaient pas modifiables ou remboursables...

Il n'y a pas de billet électronique comme c'est un vol affrété, Aventure Arctique vous enverra une convocation non nominative 2 semaines avant votre départ à présenter au comptoir de Transavia avec vos papiers d'identité, attention de bien vérifier que vos papiers sont en cours de validité pour vous éviter de rester en France !

En ce qui concerne les transferts entre l'aéroport et le lodge, ce dernier est, on peut le dire, au milieu de nulle part, en pleine nature ! Pour y aller, il faut environ 2h30 de route depuis l'aéroport de Kittilä. Le chauffeur du bus vous accueillera à votre arrivée à l'aéroport avec un panneau et vous accompagnera jusqu'au lodge, l'équipe du lodge vous accueillera à votre arrivée.

Tarifs & détails des prestations

2 500 € / pers Paris-Paris
Vols directs A/R compris

8 JOURS



LE PRIX COMPREND

- Les vols directs A/R Paris-Kittilä, vols affrétés.
- Tous les transferts en bus ou van 9 places du programme.
- Toutes les activités décrites dans la présente fiche détaillée.
- Le guidage par des professionnels français passionnés et spécialistes de leur activité et des régions polaires.
- Le prêt de tout le matériel pour la réalisation des activités .
- Les repas, du diner J1 au petit déjeuner J8.
- L'hébergement dans un magnifique lodge en pleine nature et au bord d'un lac, chalet pour seulement 2 personnes, sauf familles et amis.
- Le prêt des vêtements grand froid (pantalons, veste et bottes).

LE PRIX NE COMPREND PAS

- Les boissons en dehors de l'eau.
- L'assurance voyage à demander lors de la demande d'inscription si besoin.

Assurances voyage en option

Vous pouvez souscrire auprès de notre agence une assurance voyages si vous le souhaitez.

Selon l'assurance que vous prendrez, vous serez couverts ou pour l'assistance et le rapatriement, ou pour une éventuelle annulation de votre séjour avant le départ de celui-ci ou pour les 2. Pour connaître les différents tarifs, veuillez nous consulter car c'est en fonction du prix de votre séjour et du nombre de personnes sur votre contrat.

PACK ASSISTANCE

L'assistance aux personnes comprend en particulier l'ensemble des prestations mises en oeuvre en cas de maladie, blessure ou décès des personnes garanties, lors d'un séjour.

PACK ANNULATION

Cette assurance couvre votre annulation avant le départ du séjour si celle-ci est justifiable et fait partie des conditions couvertes par la compagnie d'assurance. Ceci vous permet d'obtenir de la part de l'assureur le remboursement des sommes versées pour le séjour, ainsi que les frais d'annulation demandés par l'agence.

PACK MULTIRISQUE

Cette assurance complète couvre et l'assistance et l'annulation.

PACK COMPLEMENTAIRE CB

Souvent les cartes bancaires proposent des assurances voyage mais n'ont pas les mêmes prestations. Cette assurance permet donc de compléter les prestations d'une CB en cas de souci. Cela veut dire que votre assurance CB agit en premier et si elle ne peut pas répondre au sinistre, la complémentaire rentre ensuite en jeu dans les limites bien sûr de ce qu'elle couvre, que ce soit pour l'assistance ou pour l'annulation.

OPTION RACHAT DE FRANCHISE MOTONEIGE

En cas de casse motoneige pendant le séjour et si vous avez respecté les consignes, cette option vous permet d'être remboursé de la franchise de 1 200€ réglée à Aventure Arctique. Le prix est de 25€ par personne. Elle n'est possible que si vous avez souscrit un pack annulation, ou complémentaire CB ou multirisque.



Ce séjour Merveilles de la Laponie est-il fait pour vous ?

Nous pensons qu'il est très important de ne pas se tromper de séjour quand on part en vacances, c'est d'autant plus vrai en Laponie car les offres sont tout à fait différentes d'une agence à l'autre, même si c'est pourtant la même région et a priori le même type d'activités.

Il n'y a pas forcément de mauvaises offres mais il y a par contre des séjours qui ne vous correspondent pas du tout ! Nous pensons qu'il est donc très important de vous expliquer ici si nos types de séjours en Laponie sont faits pour vous ou pas, et en particulier ce séjour « Merveilles de la Laponie » :

Ce séjour est fait pour vous :

- si le luxe pour vous c'est d'être dans un hébergement en pleine nature, loin des centres touristiques et de pouvoir faire des activités sans rencontrer en permanence d'autres groupes, enfin à part un troupeau de rennes !
- si le luxe pour vous c'est d'être en petit comité, que ce soit pour les activités ou pour être au lodge (12 personnes maximum par semaine). Nous ne faisons pas de groupes de 20 ou 30 personnes qui se suivent à la queue leu leu pour les activités, ou 60 à 300 personnes dans la salle à manger le soir.
- si vous avez envie d'une semaine à raquettes dans les superbes paysages de Laponie. Il faut aimer les activités en extérieur, la nature et être capable de marcher 5 à 6h sans problème dans le froid.


Ce séjour n'est pas fait pour vous :

- si vous voulez la piscine à l'hôtel tous les soirs en rentrant d'activités ou pouvoir aller danser en discothèque dans une station branchée de Laponie : ce n'est pas du tout notre philosophie !
- si le luxe pour vous c'est de manger au restaurant gastronomique tous les soirs ou que votre lit soit refait tous les jours et votre serviette de toilette changée : nous préférons mettre par exemple le prix de votre séjour dans de vraies activités de plusieurs heures, parmi un petit groupe et guidés par de vrais professionnels passionnés. Très peu de réceptifs en Laponie le proposent car ils préfèrent des activités courtes avec du monde dans les groupes ou des journées libres pour rentabiliser au maximum leurs séjours : c'est pourquoi il est très important de bien comparer les offres...
- si vous souhaitez faire un séjour multi-activités, ce sera alors le séjour Découverte lapone ou Réveillon lapon.




La meilleure période pour la Laponie ?

De même, nous pensons qu'il est aussi très important de ne pas se tromper de date de départ pour un séjour en Laponie : en effet, même durant l'hiver, les semaines ne se ressemblent pas et il vaut mieux choisir sa date en fonction de ce que l'on recherche, afin de ne pas être déçus.

 **la nuit polaire** : du 6 décembre au 6 janvier dans la région de notre lodge. C'est une période de l'année durant laquelle le soleil ne se lève pas au-dessus de l'horizon. Ce phénomène est observable dans les régions polaires au-delà des cercles polaires arctique et antarctique. Cela veut donc dire que l'on ne voit pas le soleil durant toute cette période, mais contrairement à ce que l'on pense en général, il ne fait pas du tout nuit noire toute la journée en Laponie ! Fin décembre-début janvier, le soleil n'est plus très loin de l'horizon puisqu'il va bientôt réapparaître et il y a donc de magnifiques couleurs en milieu de journée, comme si le soleil venait juste de se coucher. Dans la journée, il y a environ 4h de « jour » qui permettent de profiter des activités hivernales sans souci. Les Finlandais appellent la nuit polaire «Kaamos» : les lumières et les couleurs sont très caractéristiques car tout est bleuté et très doux, c'est une ambiance magique un peu hors du temps.

Les + : la période pendant la nuit polaire est donc tout à fait intéressante pour les personnes qui ont envie de vivre une expérience différente puisque nous ne connaissons pas la nuit polaire en France ! Les ambiances et les lumières sont très particulières. De plus, il n'est pas rare de voir des aurores à 18 ou 19h, voire parfois en revenant d'une activité car il fait nuit très tôt.

Les - : pour les personnes qui souhaitent absolument voir le disque solaire apparaître au cours de la journée, ou qui veulent de la luminosité tard dans la journée, il vaut mieux ne pas venir à cette période ! De plus, décembre et janvier ne sont pas les meilleures périodes de l'année pour voir les aurores boréales pour ceux et celles qui veulent maximiser leurs chances de les observer, même si on en voit aussi.


 **la période «tykky»** : de début janvier à mi-février environ suivant les années. Durant cette période, la Laponie devient le théâtre d'un des spectacles les plus surréalistes et magnifiques : à certains endroits, suivant les conditions de vent, de neige, d'altitude... les arbres sont tellement couverts de neige et de glace qu'ils sont entièrement blancs et même momifiés par les couches de neige. C'est d'une telle beauté, que c'est cette période qui est mise en avant sur toutes les cartes postales, photos ou brochures se rapportant à la Laponie ! C'est ce que beaucoup de personnes rêvent de voir en Laponie, et donc si vous venez en mars, vous risquez fort d'être déçus si avant tout vous souhaitez voir ce genre de paysages, car il sera trop tard sauf exception...


Attention, depuis 4 ans environ, le réchauffement climatique fait qu'il y a de plus en plus de températures plus chaudes en janvier ce qui entraîne aussi du vent : ainsi, cela arrive maintenant que toute la neige accumulée dans les arbres tombe en 24h. Mais cela dépend des hivers, on ne peut pas le prévoir à l'avance, il faudra donc faire avec, mais quoiqu'il arrive, les grands espaces naturels seront présents et les magnifiques lumières de janvier aussi !



Les + : tout est extraordinaire à cette période si les conditions sont normales et que le ciel n'est pas couvert : les arbres qui croulent sous la neige, les lumières flamboyantes des levers et couchers de soleil très longs, la ceinture de Vénus, les magnifiques piliers solaires, les nuages nacrés...

Les - : c'est normalement la période la plus froide de l'hiver lapon, il n'est pas rare d'avoir -30°C , mais le froid sec de la Laponie est parfaitement supportable, rien à voir avec le froid humide de la France. C'est aussi une période où le soleil se couche à 16h vers le 31 janvier et même avant début janvier, donc pour des personnes qui souhaitent profiter du soleil longtemps, ce n'est pas du tout la meilleure période, il faudra venir en mars. De plus, janvier n'est pas la période la plus réputée de l'année pour voir les aurores boréales même si on en voit tout l'hiver.

 **la période «lumière blanche» :** de mi-février à fin mars. En général il n'y a plus de neige sur les arbres, il y a entre 10 et 13h de soleil par jour au mois de mars, la température moyenne a fortement augmenté, il est rare à cette période d'expérimenter les -30°C ou -40°C : c'est donc une période excellente pour les personnes qui souhaitent profiter du jour et du soleil le plus longtemps possible, qui veulent éviter les -30°C , et pour les familles. Au mois de mars, comme on est proches de l'équinoxe et que le ciel est assez souvent dégagé, on a pu remarquer que l'on voyait de très belles aurores boréales, comme en septembre-octobre, donc éventuellement à privilégier par rapport aux autres mois de l'hiver si vous rêvez de voir des aurores.



Les + : de nombreuses heures de soleil chaque jour et des températures plus clémentes qui attirent donc de nombreux adeptes tous les ans car cela permet de profiter des activités plus facilement. Il est vraiment très agréable de profiter pleinement des activités dans la nature. De plus, le contraste entre les arbres vert foncé et le sol très blanc et brillant avec le soleil a aussi beaucoup de charme, c'est moins uniforme qu'un paysage tout blanc. Les aurores boréales sont souvent très belles quand vous vous rapprochez de l'équinoxe du 21 mars.

Les - : les paysages ne sont plus du tout les mêmes qu'en janvier ou début février, en général il n'y a plus de neige dans les arbres, sauf quand ils sont un peu «saupoudrés» par une nouvelle chute de neige ou sauf exception certains hivers où il neige beaucoup. Ce n'est plus la Laponie des cartes postales avec les arbres pleins de neige si c'est ce que vous souhaitez voir en Laponie mais la nature reste magnifique car sauvage.

Comment vous inscrire ?



Vous pouvez débiter les démarches en nous contactant si possible par e-mail :

- Contactez l'agence :

Aventure Arctique
64 route de Légère
85520 JARD SUR MER

E-mail : sigridp@aventurearctique.com

Téléphone : +33 6 58 39 56 81

Site internet : www.aventurearctique.com

- Nous sommes à votre disposition pour répondre à toutes les questions que vous vous posez.
- Vous avez la possibilité de vous inscrire directement sur notre site Aventure Arctique en allant sur la page internet dédiée à ce séjour, et en cliquant sur «inscription».
- Vous recevrez votre contrat ainsi que toutes les informations nécessaires pour que votre inscription soit effective, ainsi qu'une fiche détaillée sur l'équipement recommandé durant votre séjour.
- Nous vous conseillons de vous y prendre au plus tôt pour réserver, comme nous prenons seulement 12 personnes par semaine.

Bon voyage !

Voyagez

en toute confiance

Immatriculation Tourisme

Garantie financière

Assurance professionnelle

Respect de la « loi Tourisme »

Des guides professionnels et formés



Choisir Aventure Arctique, c'est partir en voyage avec une agence qui respecte la protection du voyageur car il est très important pour vous de vérifier ces différents points quand vous choisissez une agence de voyages :

- . Agence de voyage respectant les dispositions de la loi tourisme de juillet 2018
- . Agence de voyages déclarée en France auprès d'Atout France.
- . Assurance responsabilité civile professionnelle 1 500 000 euros auprès de la compagnie d'assurance HISCOX.
- . Garantie financière de 200 000 euros auprès de l'APST.
- . Une entreprise qui contribue et redistribue : impôts sur les sociétés, TVA, contributions sociales...
- . Nos guides sont des professionnels des régions polaires, formés par le centre Polarctica : <https://polarctica.com/>

Sur simple demande par mail, et comme imposé par la loi tourisme, nous tenons à votre disposition nos conditions particulières de ventes. Ces dernières seront de toute façon jointes à votre contrat si vous vous inscrivez sur un de nos séjours.



Découvrez nos livres




20 €

Disponible



25 €

Disponible



29,90 €

Disponible



40 €

Disponible en mai

Informations sur demande par mail sigridp@aventurearctique.com

Directement sur notre lodge en Laponie, sur notre stand au festival photo de Montier en Der en novembre, ou à notre expo photos du 6 au 28 mai aux Sables D'Olonne

www.aventurearctique.com

